


KLETTERN **SCHAUKELN** BALANCIEREN SPRINGEN SITZEN FÜHLEN TASTEN HÖHLEN STRÄUCHER PFLANZEN SITZEN GRÜNES KLASSENZIMMER HÖHLEN IRRGARTEN SCHAUKELN VOGELNESTSCHAUKEL SCHAUKEL TRAMPOLINE SPRINGEN BALANCIERSTANGEN BALANCIEREN BARKFUSSGANG **TASTEN** SCHAUKELN SITZEN HÄNGEMATTE PFLANZEN HOCHBEETE NATURNAHE SCHULHOFUMGESTALTUNG KLETTERN KLETTERFELSEN WASSER WASSERLAUF STAUEN FÜHLEN TASTEN SPRINGEN MATSCHEN WEIDENTUNNEL HÖHLEN KLETTERN HÜGEL MIT WASSERPUMPE UND FLUSSBETT KRÄUTERSCHNECKE **PFLANZEN** AMPHITHEATER KOMMUNIKATION SITZEN GRILLPLATZ CONTAINER BEGRÜNEN TURNHALLENWAND ANMALEN KLETTERN SCHAUKELN BALANCIEREN SPRINGEN SITZEN FÜHLEN TASTEN HÖHLEN STRÄUCHER PFLANZEN SITZEN GRÜNES KLASSENZIMMER HÖHLEN IRRGARTEN SCHAUKELN VOGELNESTSCHAUKEL SCHAUKEL TRAMPOLINE SPRINGEN BALANCIERSTANGEN BALANCIEREN BARKFUSSGANG **TASTEN** SCHAUKELN SITZEN HÄNGEMATTE PFLANZEN HOCHBEETE NATURNAHE SCHULHOFUMGESTALTUNG KLETTERN KLETTERFELSEN WASSER WASSERLAUF TASTEN FÜHLEN TASTEN SPRINGEN MATSCHEN WEIDENTUNNEL HÖHLEN KLETTERN HÜGEL MIT WASSERPUMPE UND FLUSSBETT KRÄUTERSCHNECKE PFLANZEN AMPHITHEATERKOMMUNIKATION SITZEN GRILLPLATZ CONTAINER BEGRÜNEN TURNHALLENWAND ANMALEN KLETTERN SCHAUKELN BALANCIEREN SPRINGEN SITZEN FÜHLEN TASTEN HÖHLEN STRÄUCHER PFLANZEN SITZEN GRÜNES

Havelmüller- Grundschule



SCHAUKEL TRAMPOLINE SPRINGEN BALANCIERSTANGEN BALANCIEREN BARKFUSSGANG TASTEN SCHAUKELN SITZEN HÄNGEMATTE PFLANZEN WASSERLAUF STAUEN FÜHLEN TASTEN SPRINGEN MATSCHEN WEIDENTUNNEL HÖHLEN KLETTERN HÜGEL MIT WASSERPUMPE UND FLUSSBETT KRÄUTERSCHNECKE **PFLANZEN** AMPHITHEATER KOMMUNIKATION SITZEN GRILLPLATZ CONTAINER BEGRÜNEN TURNHALLENWAND ANMALEN KLETTERN SCHAUKELN BALANCIEREN SPRINGEN SITZEN FÜHLEN TASTEN HÖHLEN STRÄUCHER PFLANZEN SITZEN GRÜNES KLASSENZIMMER HÖHLEN IRRGARTEN SCHAUKELN VOGELNESTSCHAUKEL SCHAUKEL TRAMPOLINE SPRINGEN BALANCIERSTANGEN BALANCIEREN BARKFUSSGANG TASTEN SCHAUKELN **SITZEN** HÄNGEMATTE PFLANZEN HOCHBEETE **NATURNAHE** SCHULHOFUMGESTALTUNG KLETTERN BALANCIERSTANGEN BALANCIEREN BARKFUSSGANG TASTEN SCHAUKELN SITZEN HÄNGEMATTE PFLANZEN HOCHBEETE NATURNAHE SCHULHOFUMGESTALTUNG KLETTERN KLETTERFELSEN WASSER WASSERLAUF STAUEN FÜHLEN TASTEN SPRINGEN MATSCHEN IRRGARTEN SCHAUKELN VOGELNESTSCHAUKEL SCHAUKEL TRAMPOLINE SPRINGEN BALANCIERSTANGEN BALANCIEREN BARKFUSSGANG TRAMPOLINE SPRINGEN BALANCIERSTANGEN **BALANCIEREN** BARKFUSSGANG TASTEN SCHAUKELN SITZEN HÄNGEMATTE PFLANZEN HOCHBEETE NATURNAHE SCHULHOFUMGESTALTUNG KLETTERN KLETTERFELSEN WASSER WASSERLAUF STAUEN SPRINGEN SITZEN FÜHLEN TASTEN HÖHLEN STRÄUCHER WASSER STRÄUCHER

Wir suchen...

MitstreiterInnen **Unterstützung** **SponsorenInnen**


**für die Schulhof-Umgestaltung
an der Havelmüller-Grundschule**

Was war...




Was geht...und wir uns wünschen

Einige bildhafte Anregungen die von Exkursionen an andere Schulen mitgenommen werden konnten.



KLETTERN SCHAUKELN BALANCIEREN SPRINGEN SITZEN FÜHLEN TASTEN HOHLEN
 KLASSENZIMMER HÖHLEN IRRGARTEN SCHAUKELN
 TRAMPOLINE SPRINGEN BALANCIERSTANGEN
 SCHAUKELN SITZEN HÄNGEMATTE PFLANZEN
 SCHULHOFUMGESTALTUNG GRÜNES KLETTERFELSEN WASSER
 PUMPE MATSCHEN WEIDENTUNNEL HÖHLEN
 UND BALANCIEREN LUSSBETT KRÄUTERSCHNECKE PFLANZEN



SPRINGEN SITZEN FÜHLEN TASTEN HÖHLEN
 KLASSENZIMMER HÖHLEN IRRGARTEN
 TRAMPOLINE SPRINGEN BALANCIERSTANGEN
 SCHAUKELN NASSES HÄNGEMATTE
 SCHULHOFUMGESTALTUNG KLETTERN
 FÜHLEN TASTEN SPRINGEN MATSCHEN
 WASSERPUMPE UND BALANCIEREN



CONTAINER BEGRÜNEN TURNHALLENWAND
 BALANCIEREN SPRINGEN SITZEN FÜHLEN TASTEN HOHLEN
 KLASSENZIMMER HÖHLEN IRRGARTEN SCHAUKELN



FÜHLEN TASTEN HOHLEN STRAUCHER PFLANZEN
 IRRGARTEN SCHAUKELN VOGELNESTSCHNUR
 HÖHLEN BARKEN SPRINGEN
 GRÜNES KLASSENZIMMER HÖHLEN IRRGARTEN SCHAUKELN
 TRAMPOLINE
TASTEN
 SCHULHOFUMGESTALTUNG
 TASTEN SPRINGEN
 WASSERPUMPE
 KOMMUNIKATION
 TAFELTISCH
 ERPENTEN
 VOGELNESTSCHNUR
 HÖHLEN BARKEN
 BEETE NATUR
 WASSERLAUF
SPRINGEN HÜNDEN
 AMPHITHEATER



CONTAINER BEGRÜNEN TURNHALLENWAND
 BALANCIEREN SPRINGEN SITZEN FÜHLEN TASTEN HOHLEN
 KLASSENZIMMER HÖHLEN IRRGARTEN SCHAUKELN

Was läuft...

Bereits erledigt: (✓)

Neue Einzäunung des Geländes der Schule. ✓

Versetzung der Schaukel in den Bereich des Schulgartens ✓

Versetzung des Klettergerüsts in den Bereich des Hortes ✓

Vogelnestschaukel aufgestellt ✓




Trampolin ✓

Reckstangen ✓

Neueinfassung des Spielgeländes ✓

Zwei neue Sitzgelegenheiten auf dem Schulhof ✓

Steinskulpturen ✓
Wasserspielplatz ✓



Was werden soll:

Für die Umsetzung unsere weiteren Projekte benötigen wir **Ihre Unterstützung**.

Auf den nächsten Seiten finden sie eine Auswahl unserer z.Z geplanten Projekte, für die wir Sie um Unterstützung in materieller und/oder finanzieller Hilfe bitten möchten.

Unser engagiertes Kollegium dankt für ihre Aufmerksamkeit



Schulgarten

Entwurf zur Umsetzung in 2007/08



Aus der Ideensammlung

Unsere Garten-AG möchte eigene Beete bewirtschaften.

Das Gelände ist ausgemessen, der Mathematik-Unterricht wurde dabei durch praktische Beispiele bereichert.

Wir benötigen für die Umsetzung der Planungen:

- **Praktische Unterstützung**
- **Schlauchwagen**
- **Schubkarren**
- **Gartengeräte, Spaten, Schippen, Harken, Schläuche, Schubkarren, usw.**
- **Geräteschuppen**
- **Beetbegrenzungen**
- **Mutterboden**
- **Sitzgelegenheiten**



Wasser-Spielfläche

Bereits entstanden

- eine Pumpe ✓
- Steine/Sand ✓

Es fehlen noch

- Duftgarten
- Kräuterspirale
- Sitzgelegenheiten
- Umgestaltung des Spielzeug-Container



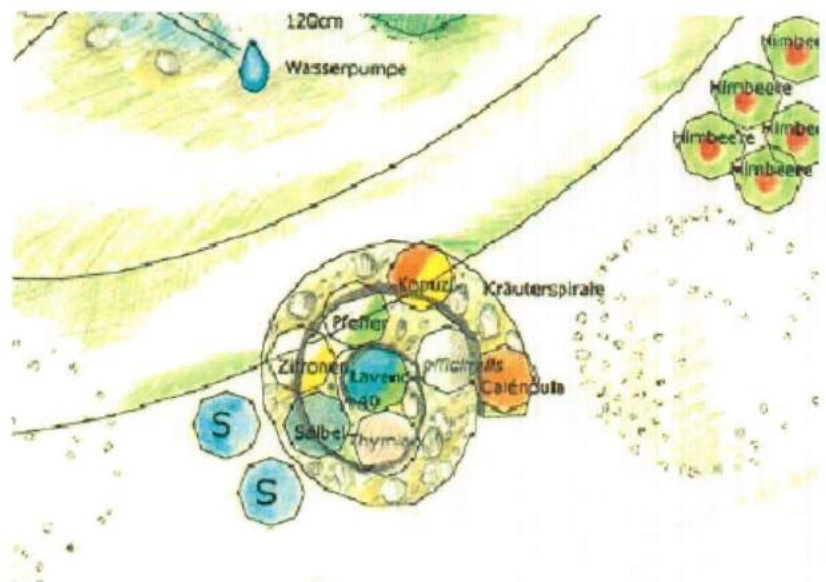
Unterstützung benötigen wir noch beim begrünen unseres Spiele-Containers:

- **Rankpflanzen**
- **Rankgerüste**
- **Umsetzung/an-aufbau**
- **neue Farbe**



Unterstützung fehlt auch beim Bau der Kräuterspirale:

- **Umsetzung/an-aufbau**
- **Steine**
- **Sand**
- **Erde**
- **Pflanzen**



Hortbereich

Entwurf zur Umsetzung in 2007/08

Bereits entstanden

- Reckstangen ✓
- Trampolin ✓(e)
- Vogelnestschaukeln ✓
- Sandkiste ✓



Wir wünschen uns noch:

- **Einen Kletterfelsen**
- **Kleine Holzhütten/-zelte**
- **Geräteschuppen**
- **Trampoline**



Spielzeug:

- **Roller, Go-Karts**
- **Bälle, Hulahupreifen, Schaufeln,**
- **Schuppen, Harken**
- **Tischtenniskellen, -bälle**

Auf dem Schulhof

Bereits entstanden

Projekt „Hof begrünung“, mit den Eltern und Schülern

(*Wo bleibt der FrühlingIII-2008*)

(*Wo bleibt der FrühlingII-2007*)

(*Wo bleibt der FrühlingI-2006*)

Als Projekte in 2008/09 geplant:

- **Schulhofspiele**
- **Regelmäßige Pflanzaktionen (Frühling/Herbst)**

Wo bleibt der Frühling? III
2008

Wir möchten auch in diesem Jahr gemeinsam mit den Schülern der A-Klassen dem Frühling auf die Sprünge helfen.

- Wer hilft beim Pflanzen auf dem Schulhof?
- Wer spendet Blumen?

für die Projekt-Woche
„Frühling auf dem Schulhof“

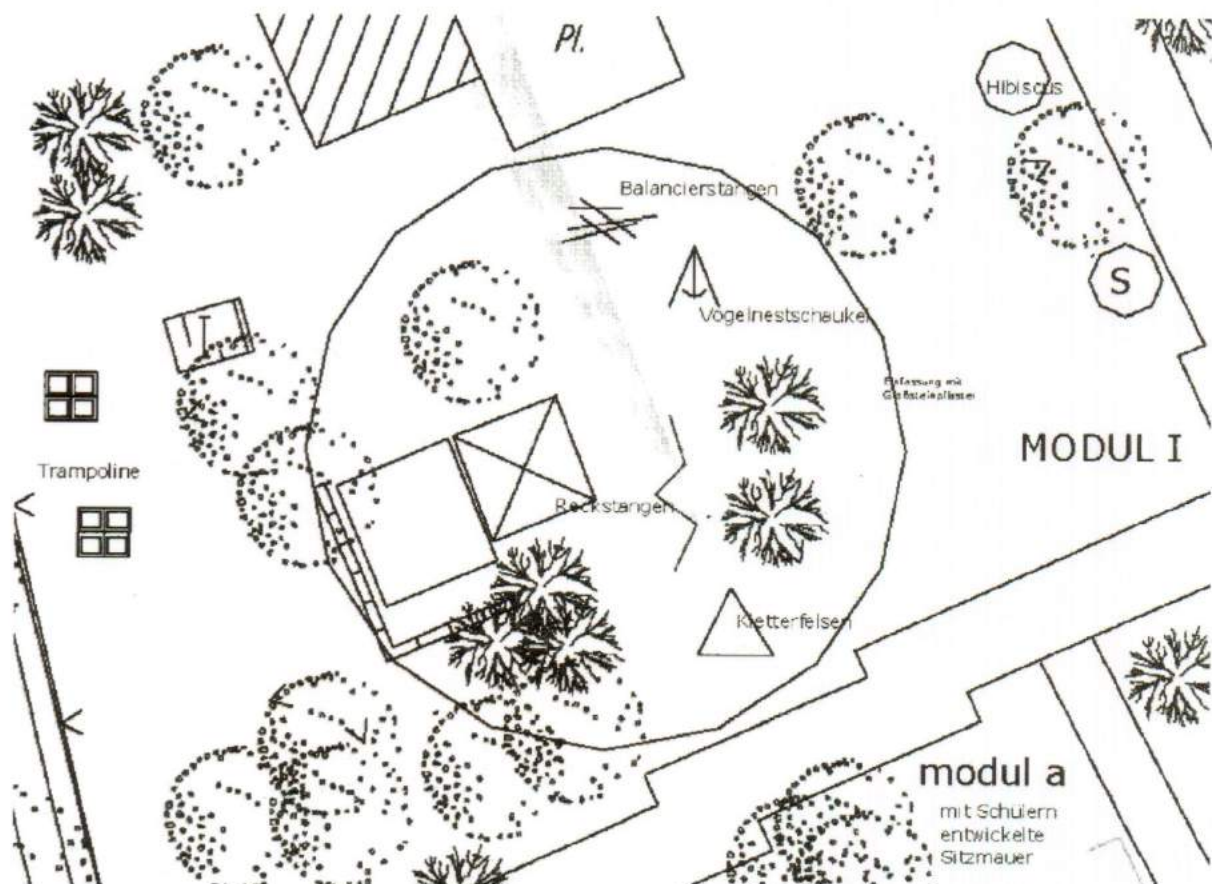
Geeignet sind alle Pflanzen, die zur Zeit bei den diversen Discountern angeboten werden.

Blumen-Spenden und Helfer bitte am Montag den 31.03.08 (1. Schultag) bei den Klassenlehrern melden!



Wir wünschen uns noch:

- **Noch weitere Sitzgelegenheiten**
- **Grünes-Klassenzimmer**



Auf dem Schulhof

Projekt Schulhofspiele

Neben den vorhandenen Spielmöglichkeiten auf dem Schulhof wie Tischtennis/Basketball/Fußball und den weiteren im Rahmen der Umgestaltung des Schulhofs neu hinzugekommenen Spiele, sollen die versiegelten Flächen des Schulhofes mit Eltern und Schülern gemeinsam umgestaltet werden.

Als Möglichkeit bieten sich diverse Spiele an, die auch farblich den Schulhof verschönern können.

Hier einige Beispiele.

